

MEI 2024/1

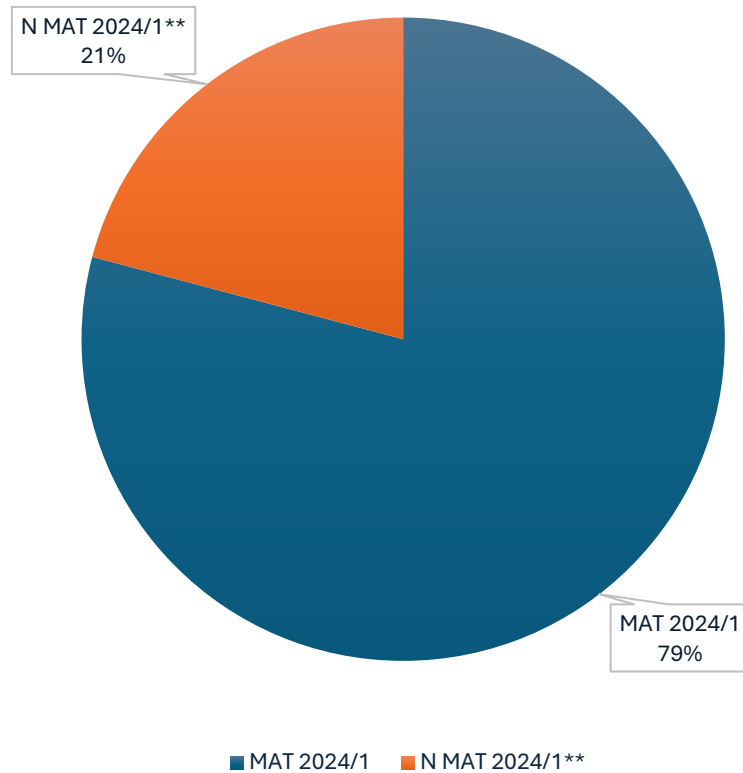
Ciências Econômicas

Resolução 71/2024

Ingressos em 2023/1 e 2023/2

Ingressos	Total	Ativos	Desistentes
2023/1	52	46	6
2023/2	49	45	4
Total	101	91	10

Ingressantes de 2023 por matrícula em 2024/1



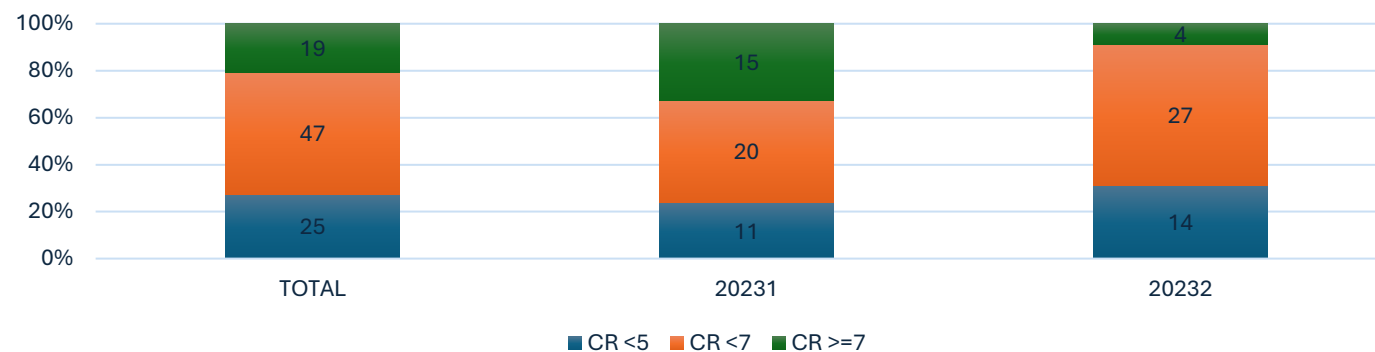
Matriculados em 2024/1

ATIVOS	MAT 2024/1	N MAT 2024/1**
91	72	19

Coeficiente de Rendimento (CR)

INGRESSO	CR <5	CR <7	CR >=7	TOTAL
TOTAL	25	47	19	91
20231	11	20	15	46
20232	14	27	4	45

FAIXAS POR CR



CR Médio

INGRESSO	ATIVOS	CR MÉDIA
TOTAL	91	5,75
20231	46	6,2
20232	45	5,3

Carga Horária Integralizada

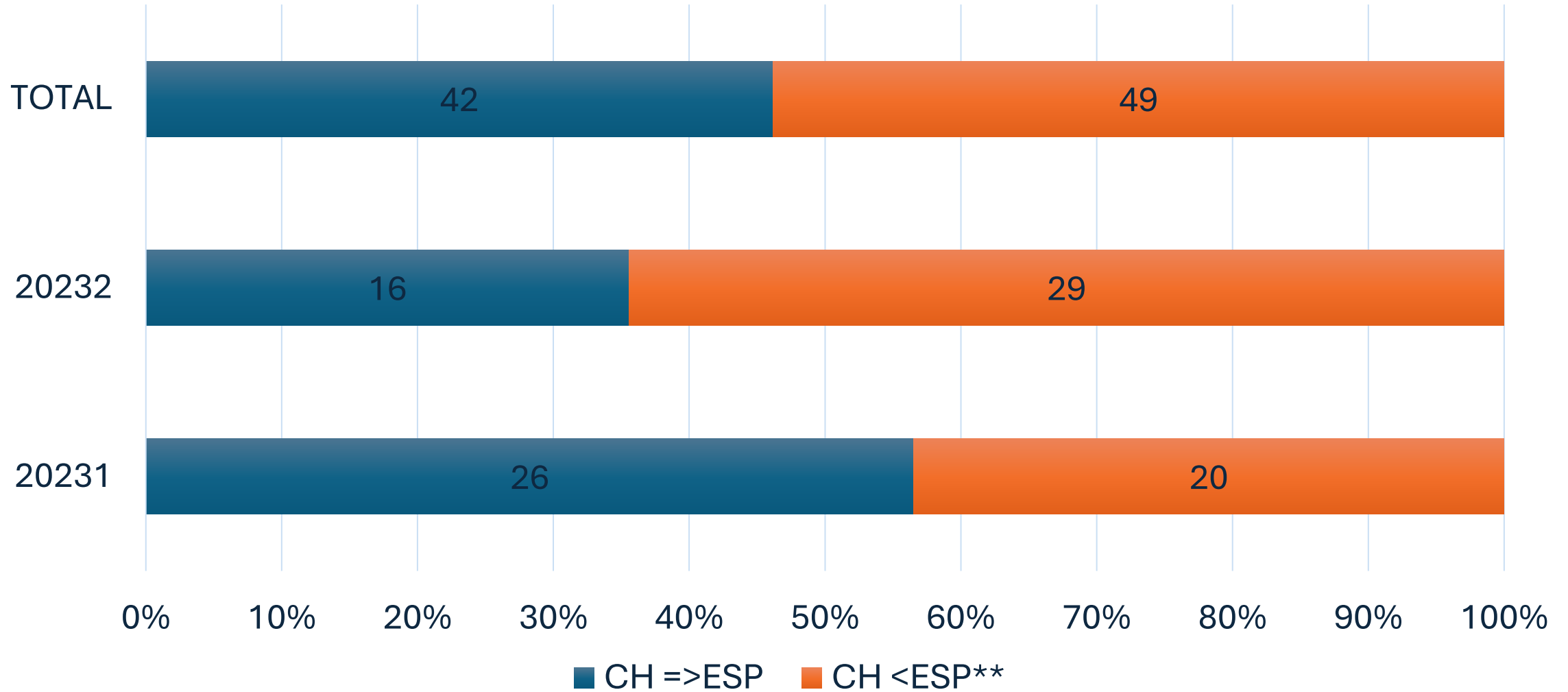
INGRESSO	ATIVOS	CH MÉDIA	CH ESPERADA	%
20231	46	488	630	77%
20232	45	253	330	77%

Carga Horária Integralizada

INGRESSO	CH =>ESP	CH <ESP (INC 0)	CH =0*	CH <ESP (NO)
20231	26	20	6	14
20232	16	29	9	20
TOTAL	42	49	15	34

* TODOS ESSES 15 ESTUDANTES ESTÃO NÃO ESTÃO MATRICULADOS EM 2024/1

CARGA HORÁRIA INTEGRALIZADA



Trancamentos

TRANCAMENTOS

TOTAL	2
--------------	----------

2024/1	0
---------------	----------

NÃO HÁ NENHUM AFASTAMENTO PARA EXERCÍCIOS DOMICILIARES

Reprovações

INGRESSO	REPROVAÇÕES	ZERO	UMA	DUAS	TRÊS	QUATRO	CINCO	SEIS	TOTAL
20231	POR NOTA	28	9	0	3	4	2	0	46
	POR FALTA	34	4	1	2	1	0	4	46
20232	POR NOTA	25	17	2	1	0	0	0	45
	POR FALTA	26	8	3	2	0	1	5	45
TOTAL	POR NOTA	53	26	2	4	4	2	0	91
	POR FALTA	60	12	4	4	1	1	9	91

Reprovações

163

REPROVAÇÕES

21%

32

**DE 91 ESTUDANTES NÃO
TÊM REPROVAÇÕES**

35%

771

**MATRÍCULAS EM DISCIPLINAS
(EXCETO OPTATIVAS)**

Percentual de Reprovação por disciplinas

DEPARTAMENTO	NOME_ATIV_CURRIC	PERÍODO	MATRICULADOS	REPROVADOS	PERCENT_REPROV	ANO	2023/1	2022/2	2022/1	2021/2
Matemática	MATEMÁTICA I	1	46	41	89	23/2	29	79	60	76
Economia	FECC	2	38	21	55	23/1	38*	17	20	16
Matemática	MATEMÁTICA II	2	21	11	52	23/1	**	20	65	15
Economia	Contabilidade Social	2	38	19	50	23/1	18*	18	42	**
Ciências Contábeis	Contabilidade e Análise de Balanços	2	47	20	42	23/2	39	21	17	**
Ciências Sociais	Introdução às Ciências Sociais	1	45	18	40	23/2	17	62	42	27
Economia	FDC	1	46	14	30	23/2	14	44	28	31

* 2023/2

** <5%

Reprovações em Matemática

Reprovações Ciências Econômicas Matemática I																	
	2021/2				2022/1				2022/2			2023/1		2023/2			
	T1 - CAROLINA DE MIRANDA E PEREIRO	T2 - SEM INFORMAÇÃO	T3 - : LEONARDO MEIRELES CAMARA	T4 - JOSE ANTONIO DA ROCHA PINTO	T1 - JOSE ANTONIO DA ROCHA PINTO	T2 - SEM INFORMAÇÃO	T3 - JOSE MIGUEL MALACARNE	T1 - RICARDO SOARES LEITE	T2 - MARCIO FERNANDES CERQUEIRA	T3 - ELIAS MARION GUIO	T1 - JOSE VICTOR GOULART NASCIMENTO	T2 - JOSE ANTONIO DA ROCHA PINTO	T1 - RENATO FEHLBERG JUNIOR	T2 - MATEUS MOREIRA L DE MELO	T3 - BRAYAN CUZZUOLA FERREIRA	T4 - EDISON CESAR DE OLIVEIRA SANTOS	
Matriculados	41	21	7	0	46	28	5	48	5	9	47	31	46	19	5	4	
Aprovados	9	9	4	0	18	17	3	10	2	1	33	5	5	11	1	2	
RN	14	1	3	0	16	1	2	29	0	8	6	5	20	3	4	1	
RF	18	11	0	0	12	10	0	9	3	0	8	21	21	5	0	1	
% AP	22%	43%	57%	N	39%	61%	60%	21%	40%	11%	70%	16%	11%	58%	20%	50%	
% RN	34%	5%	43%	N	35%	4%	40%	60%	0%	89%	13%	16%	43%	16%	80%	25%	
%RF	44%	52%	0%	N	26%	36%	0%	19%	60%	0%	17%	68%	46%	26%	0%	25%	